



Quality made in Germany

Das Original



Zahnbehandlungs-Instrumente für  
Nagetiere und Kaninchen

Dental Instruments for rodent and rabbits





### Wer Qualität sagt – meint erbrich

Die Firma **erbrich**-instrumente GmbH produziert und vertreibt seit über 40 Jahren chirurgische Instrumente für alle Disziplinen sowie Instrumente für die Veterinärmedizin.

Auf Grund ihrer hervorragenden Qualität haben **erbrich**-instrumente GmbH weltweit einen ausgezeichneten Ruf. Neben der Qualität sind Innovation, Zuverlässigkeit sowie das komplette Programm Gründe, die **erbrich**-instrumente GmbH zu einem wichtigen Partner in der Medizintechnik machen.

### Quality means erbrich

For over 40 years now erbrich instruments GmbH have been producing and distributing surgical instruments for all medical disciplines as well as for the current extent of the veterinary field.

Our first class quality instruments have gained widespread recognition which helped in establishing an excellent reputation worldwide. This quality, combined with the innovation and reliability manifest in our complete programme, make erbrich-instruments GmbH an important partner in the field of medical technology.





60E-150.00

erbrich Zahnbehandlungsstand  
für Nagetiere und Kaninchen  
das Original  
erbrich Mouth Gag  
for rodents and rabbits  
the original

#### Zahnbehandlungsstand (Maulöffner)

Der Zahnbehandlungsstand ermöglicht ein sicheres Öffnen des Mauls bei nahezu allen Arten von Nagetieren und Kaninchen. Die umfassenden Verstellmöglichkeiten gewährleisten die Anpassung an die jeweiligen anatomischen Verhältnisse und ermöglichen ein bequemes Arbeiten. Bei sedierten Tieren ist die Zahnkorrektur problemlos auch von einer Einzelperson durchführbar, da das Tier in der optimalen Position gelagert und gleichzeitig fixiert wird.

Der gleichmäßige Druck auf Ober- und Unterkiefer minimiert das Risiko von Verletzungen. Auch bei kurzen, fehlenden oder fehlgestellten Nagezähnen ist ein problemlos Öffnen des Mauls möglich, da der Mundöffner hinter den Nagezähnen ansetzt. Gleichzeitig wird durch diese Technik ein besserer Überblick in der Maulhöhle erzielt. Auch das Einsetzen des Wangenspreizers und die Arbeit mit den anderen Zahnbehandlungsinstrumenten werden deutlich erleichtert.

#### Rodent mouth gag (Mouth opener)

The rodent mouth gag provides a safe means of holding open the jaws of virtually all rodent and rabbit species. The wide range of adjustments ensures that the instrument can be adapted to the particular anatomical conditions, while also enabling the veterinary surgeon to adopt a comfortable posture. Tooth trimming is easy to perform on sedated animals even for a single operator because the animal is secured in the optimal position.

Simultaneous pressure on the upper and lower jaw minimises the risk of injury. Even in rodents with short, missing or malpositioned teeth, the jaws are easily opened, since the mouth opener is positioned behind the teeth. At the same time, this technique gives a better view of the oral cavity and also makes it easier to use the cheek dilator and other instruments for the dental treatment of rodents.



Lagerung eines Kaninchen  
Positioning of a rabbit



Anwendung der Korrekturzange für Backenzähne  
Application of adjustment forceps for molars



Abfeilen von Zahnsitzen  
Using the dental rasp to file of long tips



Maulöffnen beim Chinchilla  
Mouthgag in place (chinchilla)



40E-017

Wangenspreizer, klein  
cheek spreader, small

40E-018

Wangenspreizer, groß  
cheek spreader, large

60E-151.00

Wangenspreizer grazil  
cheek spreader, delicate



40E-019

Kieferspreizer, leicht  
cheek spreader, light

40E-020


Kieferspreizer, schwer  
cheek spreader, heavy pattern

40E-022

Hasenmaulspreizer mit  
Sperre, selbstspannend, 11 cm  
cheek spreader for Rabbits with ratchet,  
self-retaining, 11 cm


40E-021

Maulspatel  
Mouth Spatula



**60E-153.10**

erbrich Zahnschneidezange nach Schweigart für Backenzähne, 10 cm  
erbrich Tooth Cutting Forceps, Schweigart, for molars, 10 cm



**60E-153.17**

erbrich Zahnschneidezange n. Schweigart für Schneidezähne, TC, 17,5 cm  
erbrich Tooth Cutting Forceps, Schweigart for incisors, TC, 17,5 cm

### Korrekturzange für Schneidezähne

Die Korrekturzange für Schneidezähne ermöglicht die einfache und schnelle Korrektur fehlgestellter bzw. zu langer Nagezähne. Die Schneidekanten sind so ausgeformt, dass im Moment des Abkneifens ein gleichmäßiger Druck auf den gesamten Querschnitt des Zahnes ausgeübt wird. Das Risiko des Splitters wird somit stark verringert.

Der große Hebelarm erlaubt auch die Korrektur starker Kaninchen-Nagezähne mit nur geringem Kraftaufwand.

### Korrekturzange für Backenzähne

Mit dieser Korrekturzange können Zahnspitzen an den Backenzähnen einfach und sicher entfernt werden. Es besteht nur eine geringe Verletzungsgefahr von Zunge und Wangenschleimhaut, da die Zange nur eine Schneidekante hat. Das kleine Format erlaubt dabei einen sehr guten Einblick in die Maulhöhle.

Durch die grazile, aber äußerst stabile und scharfe Schneidekante sind auch Zahnveränderungen im hinteren Backenzahnbereich leicht zu korrigieren.

### Trimmer for incisors

This trimmer is designed for quick and easy trimming of malpositioned or excessively long rodent teeth. The cutting edges are shaped so as to ensure that uniform pressure is applied over the entire cross-section of the tooth at the moment of cutting, thus greatly reducing the risk of splitting.


The long lever arm allows thick rabbit teeth to be trimmed with a minimum of force.

### Trimmer for molars

This trimmer enables the tips of molars to be removed quickly and easily. The risk of injury to the tongue and the cheek mucosa is minimised because the trimmer only has one cutting edge. The compact design allows very good visibility in the oral cavity.

The slender but extremely robust and sharp cutting edge also makes light work of trimming tooth protuberances on the rear molars.





60E-155 .01

erbrich Zahnfeile nach Schweigart,  
diamantiert, fein, 17,5 cm  
erbrich Tooth-Rasp Schweigart,  
diamond coated, fine, 17,5 cm



60E-155.02

erbrich Zahnfeile nach Schweigart,  
diamantiert, mittel, 17,5 cm  
erbrich Tooth-Rasp Schweigart,  
diamond coated, medium, 17,5 cm

### Zahnfeilen (grobe und feine Körnung)

Beide Zahnfeilen besitzen eine diamantbeschichtete reibefläche. Durch diese Beschichtung können bei der Korrektur Backenzähne wesentlich gleichmäßigere Ergebnisse erzielt werden als mit den herkömmlichen Zahnraspeln. Durch das kurze Griffstück und die kleine Reibefläche ist die Verletzungsgefahr für die im Kieferwinkel liegenden Blutgefäße deutlich verringert.

Die Feile mit der groben Körnung wird zur raschen Korrektur kantiger Zahnveränderungen verwendet, die mit der Zange nur schwierig zu erreichen sind. Die Feile mit der feinen Körnung dient zur Nachbearbeitung abgekniffener Zahnspitzen und zur Entfernung kleinerer Veränderungen.

Beide Feilen lassen sich auch gut zur Korrektur von deformierten Vogel- oder Schildkrötenschnäbeln einsetzen.

### Tooth files (coarse and fine)

Both tooth files have a diamond-coated abrasive surface, which allows considerably more uniform trimming of molars than is possible with conventional tooth rasps. The short handle and small abrasive surface significantly reduce the risk of injuring the blood vessels located in the angle of the mandible.

The coarse file is used to quickly trim any angular tooth protrusions that are difficult to reach with the trimmer. The fine file is used for smoothing off after trimming the tooth tips, and for removing small protuberances.

Both files are also well suited to trimming deformed bird and tortoise beaks.



60E-126.20

Nagerzahnluxator, doppelend. nach Remeeus/Fahrenkrug  
Rodent-Luxator double ended Remeeus/Fahrenkrug



60E-127.20

Nagerzahnluxator, doppelend. nach Crossley/Fahrenkrug  
Rodent-Luxator double ended Crossley/Fahrenkrug




60E-128.18

Nagerzahnluxator für Backenzähne doppelend. nach Remeeus/Fahrenkrug  
Rodent-Luxator for molares, Remeeus/Fahrenkrug

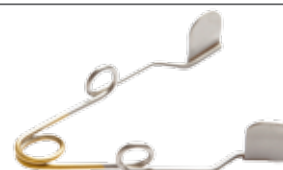
Zahnbehandlungsstand  
Mouth Gag

6



Kieferspreizer  
Cheek spreader

8-9



Maulspatel  
Mouth Spatula

9



Korrekturzangen  
Tooth Cutting Forceps

10



Zahnfeilen  
Tooth-Rasps

11




Luxatoren  
Luxatores

12



Quality made in Germany



erbrich-instrumente GmbH

Eugenstraße 33  
D-78532 Tuttlingen

Tel.: 49 74 61/9 65 73-0  
Fax: 49 74 61/9 65 73-20

[info@erbrich-instrumente.de](mailto:info@erbrich-instrumente.de)  
[www.erbrich-instruments.com](http://www.erbrich-instruments.com)

Technische Änderungen vorbehalten / Technical features are subject to change